


3-4
года

Развиваем интеллект



СООТВЕТСТВУЕТ
ФГОС

Дошкольная мозаика



с наклейками



КОНТУРЫ ПРЕДМЕТОВ



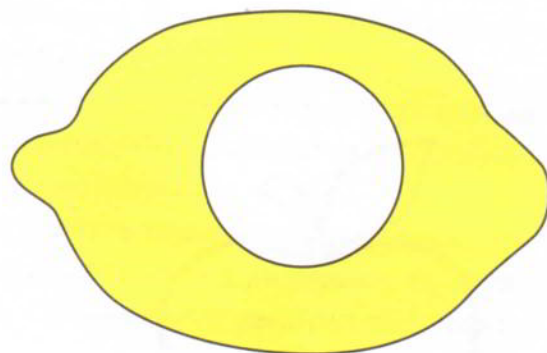

Контурь каких предметов изображены на картинке?

Найди в наклейках эти предметы и приклей на страничку поверх контуров.





ФРАГМЕНТЫ ИЗОБРАЖЕНИЯ

Подбери в наклейках недостающие фрагменты предметов и приклей в пустые кружки.




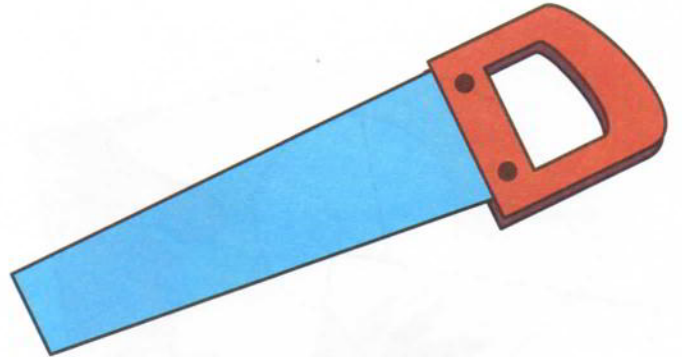

ФРАГМЕНТЫ ИЗОБРАЖЕНИЯ

Рассмотри части картинki. Кто на них нарисован?
Соедини части линиями с пустыми клетками так,
чтобы получилась целая картинка.






НЕДОСТАЮЩИЕ ДЕТАЛИ

Рисунки на этой странице не дорисованы.
Чего не хватает на каждом?




НЕДОСТАЮЩИЕ ДЕТАЛИ

Рассмотри и назови рисунки. Чего на них не хватает? Найди недостающие детали в наклейках и приклей.





СРАВНЕНИЕ КАРТИНОК

Чем похожи все цыплята на картинке?
А чем они различаются?




СРАВНЕНИЕ КАРТИНОК

Назови зверят и предметы рядом с ними.
Что на картинках одинаковое, а что – разное?




СРАВНЕНИЕ КАРТИНОК

Найди четыре отличия между картинками.



СКРЫТАЯ КАРТИНКА

Какое домашнее животное «спряталось» на рисунке?
Найди его и назови.



ОДИНАКОВОЕ И РАЗНОЕ

Покажи двух одинаковых мишек.
Найди в наклейках ещё одного мишку и приклей.
С каким мишкой он составит пару?



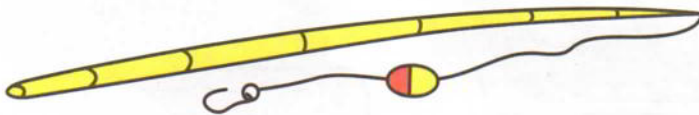
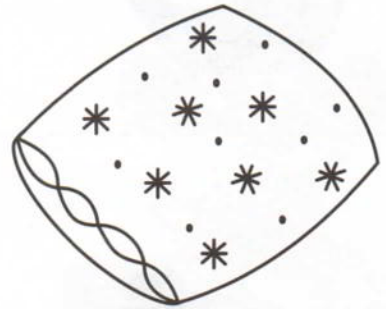

ОДИНАКОВОЕ И РАЗНОЕ

Наклей в рамку самолёт, машину и вертолёт.
Найди такие же рисунки под рамкой
и обведи карандашом.




ЛОГИЧЕСКИЕ ТАРЫ

Найди предметы, которые подходят друг к другу,
и соедини их линиями.

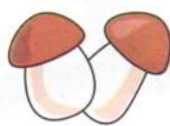




Какой предмет подходит к цветам, а какой –
к замку? Найди в наклейках и приклей.




ЛОГИЧЕСКИЕ ПАРЫ

Назови всех животных. Подбери каждому животному еду. Кому какого лакомства не хватает? Найди этот предмет в наклейках и приклей.



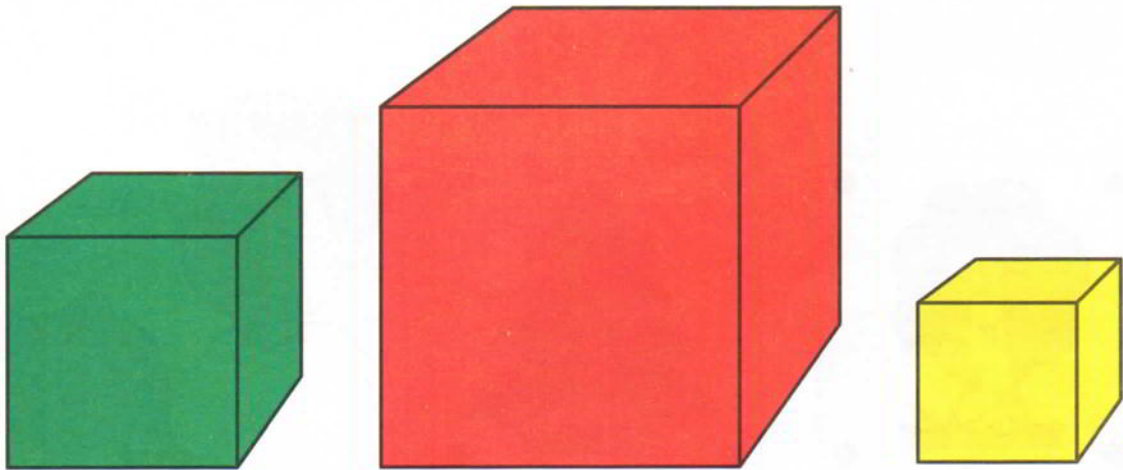
ЛОГИЧЕСКИЕ ПАРЫ

Наклей аквариум и ведро. Покажи, какой предмет к какому подходит, и соедини рисунки линиями.




ЛОГИЧЕСКИЕ ЗАДАЧИ

Покажи не самый маленький и не красный кубик.





Покажи не самый большой и не синий шарик.



ЛОГИЧЕСКИЕ ЗАДАЧИ

Миша и Таня нарисовали деревья.
Миша нарисовал не ёлку, а Таня – не берёзу.
Какое дерево нарисовала Таня, а какое – Миша?




Зверята нашли гриб и яблоко.
Ёжик нашёл не гриб, а белка – не яблоко.
Что нашёл каждый из зверят?




ПРОТИВОПОЛОЖНОСТИ

Покажи на картинке самого высокого и самого низкого жирафа.




Покажи самый высокий и самый низкий дом.




ПРОТИВОПОЛОЖНОСТИ

Покажи самую большую и самую маленькую
матрёшку. Подбери каждой матрёшке
фартук по размеру.




ПРОТИВОПОЛОЖНОСТИ



Покажи самую узкую и самую широкую дорожку.
Найди в наклейках и приклей: на самую узкую дорожку – божью коровку, а на самую широкую – мишку с флажком.



Это цифра 1. На картинке ОДИН кит.




Покажи на картинке предметы, которых в природе всегда по одному.





СЧЁТ ДО 5


Это цифра 2. На картинке ДВА самолёта.




Назови животных. Покажи, чего у них по два.
Нарисуй каждому животному по два воздушных шарика.



Это цифра 3. На картинке ТРИ машины.




Покажи, на каких картинках по три предмета.
Назови эти предметы.




СЧЁТ ДО 5

Это цифра 4. На картинке ЧЕТЫРЕ домика.




В каком аквариуме четыре рыбки?
Сколько рыбок надо добавить в другие аквариумы,
чтобы в каждом стало по четыре?




СЧЁТ ДО 5

Это цифра 5. На картинке ПЯТЬ зайчиков.




Сколько на картинке божьих коровок? А сколько точек у каждой на крыльях? Нарисуй пять точек на божьей коровке с гладкими крыльями.



КОЛИЧЕСТВЕННЫЙ СЧЁТ

Нарисуй на божьей коровке три точки, на крыльях бабочки – четыре точки, на шляпке мухомора – пять точек. Дорисуй на картинке небо с одним солнцем и двумя облачками.



КОЛИЧЕСТВЕННЫЙ СЧЁТ

Назови цифры и посчитай предметы в каждом облачке. Соедини линией каждую группу предметов с подходящей цифрой.




1

2

3





4

5




ПОРЯДКОВЫЙ СЧЁТ

Покажи и назови по порядку все цифры от 1 до 5.
Рядом с каким животным стоит каждая цифра?



ПОРЯДКОВЫЙ СЧЁТ

Посчитай вагоны, начиная от паровозика. Скажи, в каком по счёту вагоне едет медведь, а в каком – мышка. Кто едет во втором вагоне? А в четвёртом?


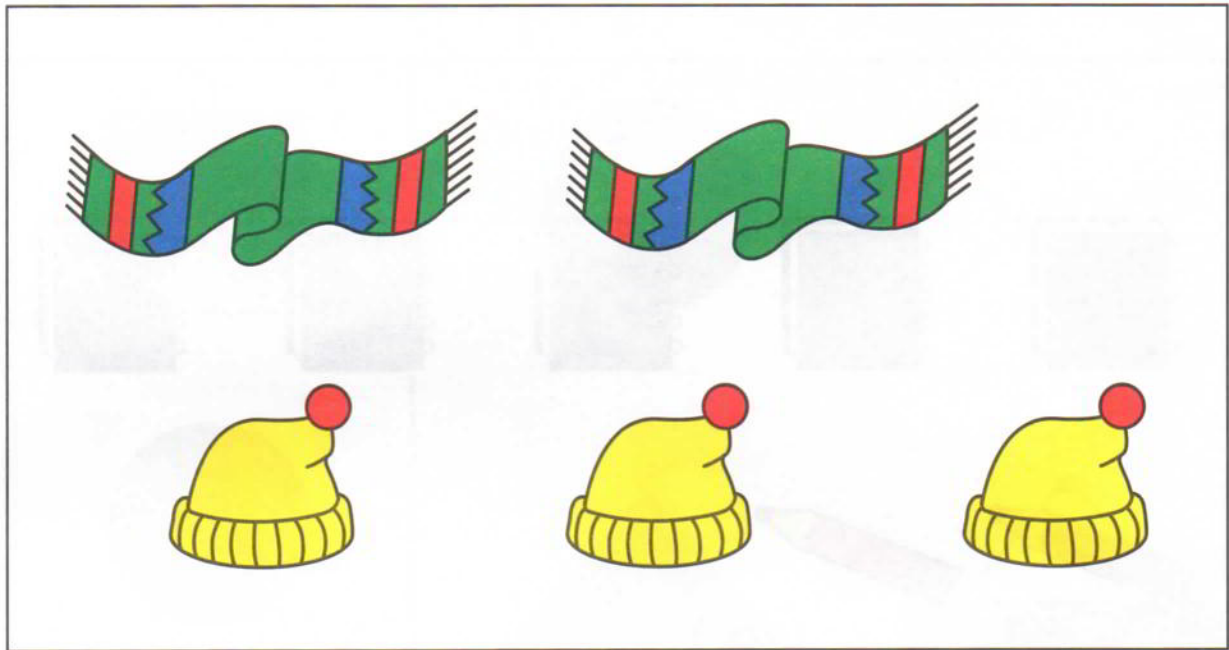


Сколько на картинке неваляшек?
Какая по счёту зелёная неваляшка,
а также розовая, красная, жёлтая, синяя?




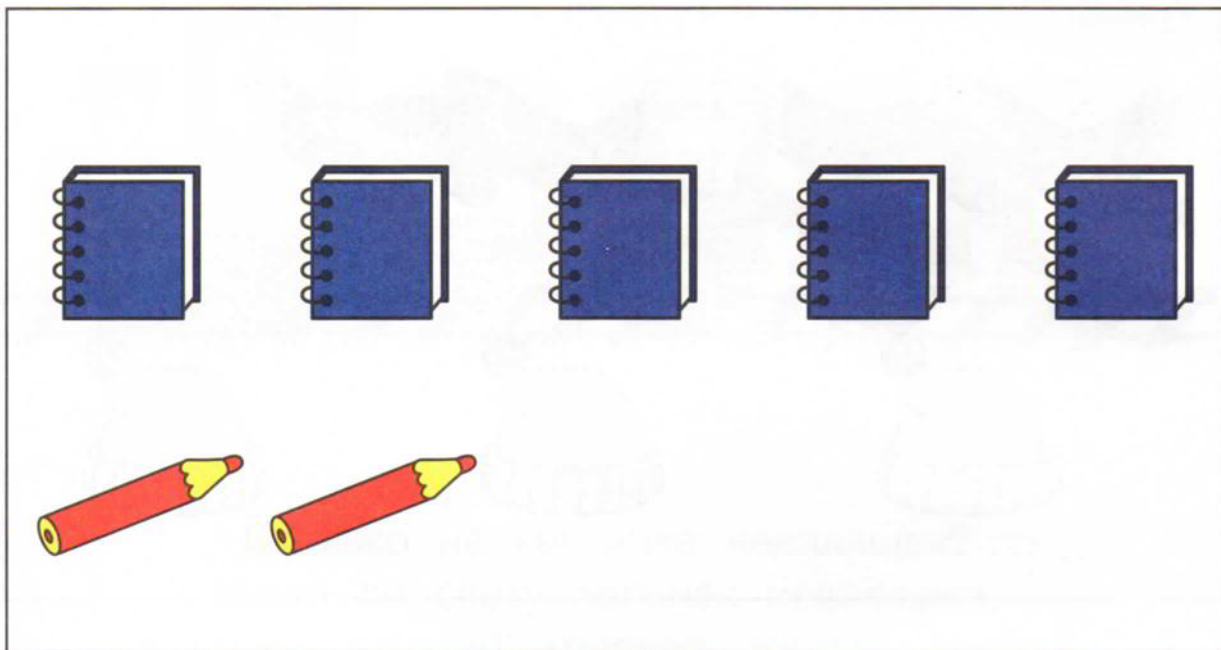
СРАВНЕНИЕ МНОЖЕСТВ

Назови и посчитай разные предметы в каждой рамке. Каких предметов больше, а каких – меньше?






СРАВНЕНИЕ МНОЖЕСТВ

Сколько разных предметов в рамках? Посчитай их. Сколько и каких предметов нужно добавить в каждую рамку, чтобы их стало поровну? Найди эти предметы в наклейках и приклей на нужные места.



ГЕОМЕТРИЧЕСКИЕ ФИГУРЫ

Наклей воздушный шарик.
Рассмотри фигуры в рамке. Как они называются?
Покажи на картинке предметы, похожие
на эти фигуры.



ГЕОМЕТРИЧЕСКИЕ ФИГУРЫ

«Положи» фигуры в коробку – соедини их линиями с нужными отверстиями.

