




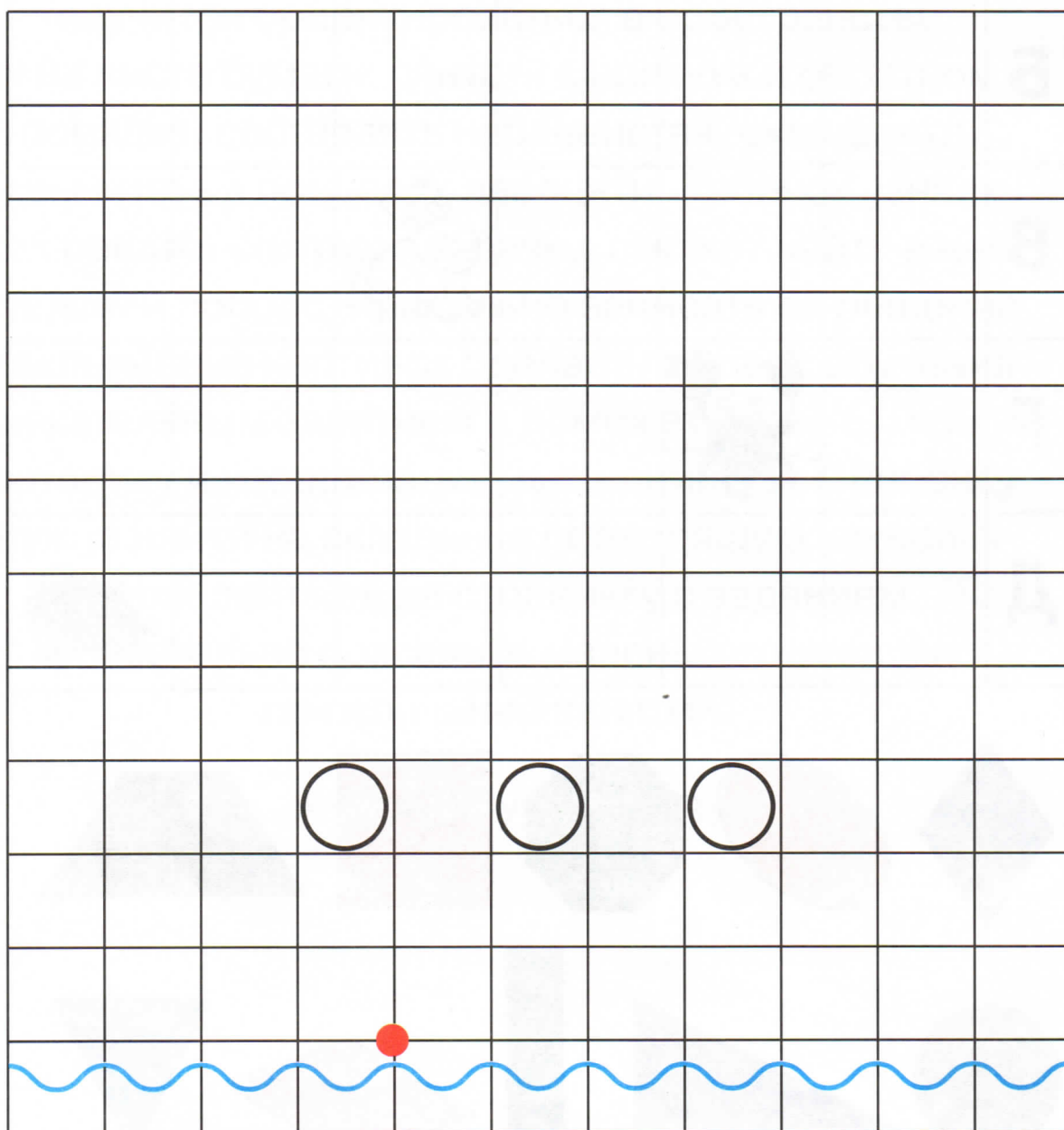


Правильно назови все геометрические фигуры  
внизу странички. Наклей в квадратики: **2Б** – ромб,  
**4Д** – овал, **6А** – прямоугольник, **1Г** – треугольник,  
**3В** – квадрат, **5Г** – круг.


	1	2	3	4	5	6
А						
Б						
В						
Г						
Д						






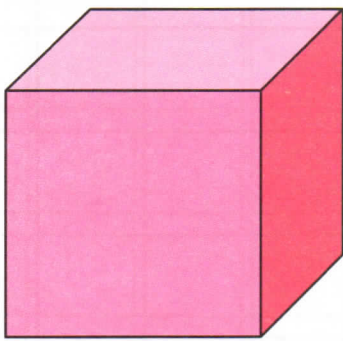

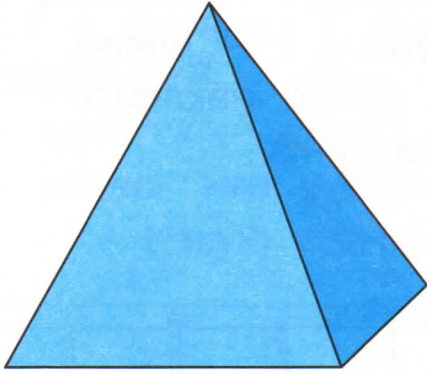
Считай клеточки и рисуй, не отрывая карандаш от бумаги. От красной точки: 1 клеточка вверх, 1 – влево, 1 – вверх, 1 – влево, 1 – вверх, 1 – влево, 1 – вверх, 4 – вправо, 1 – вверх, 3 – влево, 1 – вверх, 1 – вправо, 1 – вверх, 1 – вправо, 1 – вверх, 1 – вправо, 1 – вверх, 1 – влево, 1 – вверх, 2 – вправо, 6 – вниз, 4 – вправо, 1 – вниз, 1 – влево, 1 – вниз, 1 – влево, 1 – вниз, 3 – влево. Что у тебя получилось? Раскрась картинку. Какую птичку нужно сюда наклеить?



От красной точки: 3 клеточки вверх, 1 – влево,  
 1 – вверх, 1 – вправо, 1 – вверх, 1 – вправо,  
 1 – вверх, 1 – вправо, 1 – вверх, 1 – вправо,  
 1 – вверх, 1 – вправо, 1 – вниз, 1 – вправо,  
 1 – вниз, 1 – вправо, 1 – вниз, 1 – вправо,  
 1 – вниз, 1 – вправо, 1 – вниз, 1 – влево,  
 3 – вниз, 7 – влево. Куда нужно наклеить  
 флюгер? Раскрась картинку.



Как называются эти геометрические тела? Подбери к картинкам нужные слова. Какие предметы имеют такую же форму?

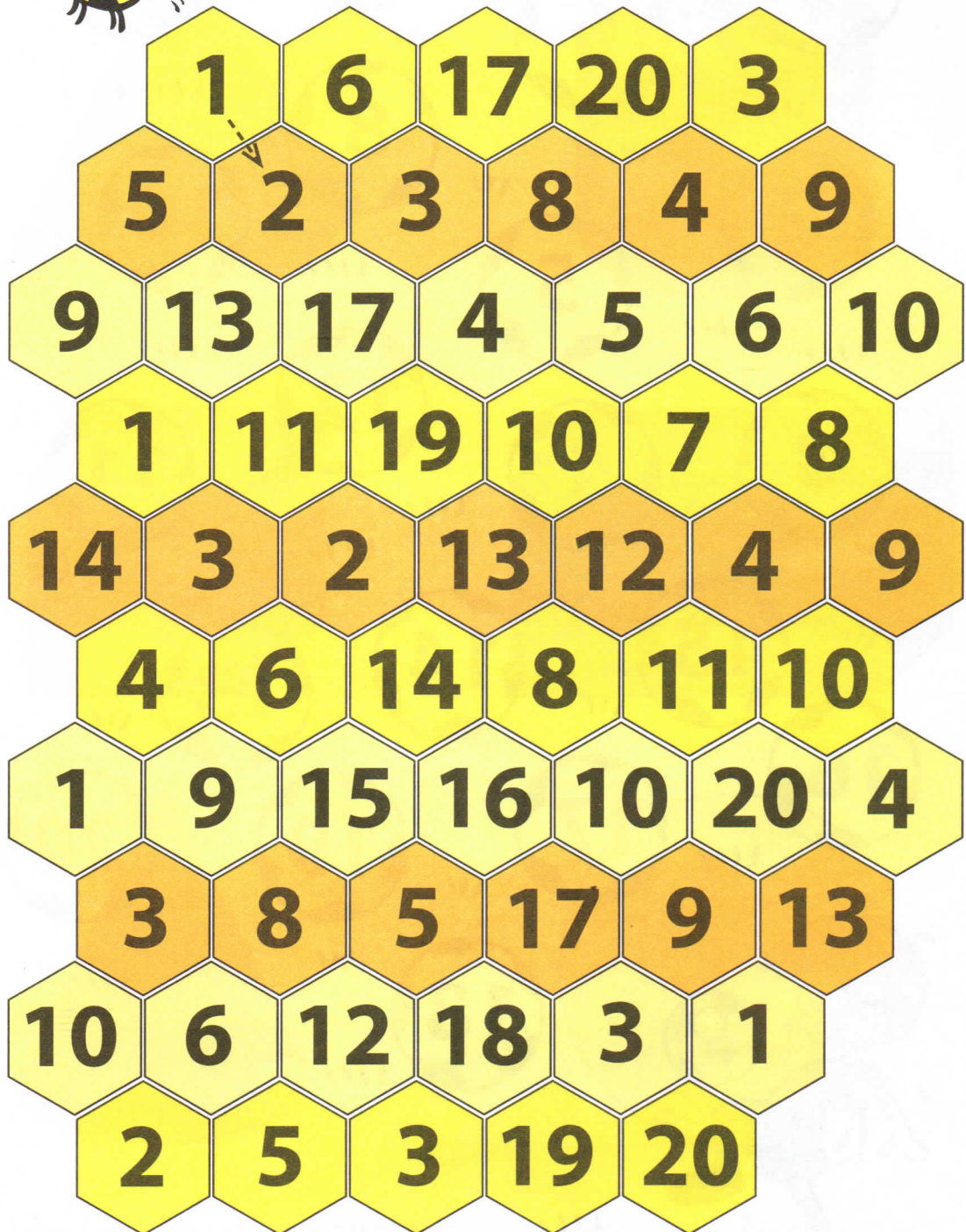


КОНУС, ПАРАЛЛЕЛЕПИПЕД, КУБ, ШАР, ПРИЗМА,  
ЦИЛИНДР

Сосчитай все мячики по порядку – соедини их с помощью линии. Наклей на картинку ворота.



Сосчитай от 1 до 20 и покажи, куда летит пчёлка.  
Что нужно наклеить внизу странички?



Сосчитай вслух в обратном порядке от 20 до 1  
и соедини точки в правильной последовательности.

В кого должен превратиться зайчик?



Сосчитай количество разных цветочков. Наклей рядом с каждым числом нужную картинку. Как мы обозначаем количество, или число, предметов на письме? (С помощью цифр.) Что показывает первая цифра в каждом из этих чисел?






**15** —


**11** —

**14** —



Впиши пропущенные числа.





Назови все числа первого десятка. Теперь сосчитай до десяти чётными числами. (Два, четыре, шесть, восемь, десять.) Назови все числа второго десятка. Внимательно рассмотри картинку и правильно пронумеруй домики. Наклей собачку на ту сторону улицы, где расположены дома с чётными номерами.



Раскрась вагончики с чётными номерами в красный цвет, а с нечётными номерами – синим цветом.  
Наклей улиток только на листики с нечётными числами.




Кто положил больше кирпичей, а кто – меньше?  
Наклей кирпичик на ту стену, где кирпичей меньше.  
На сколько в этой стене меньше кирпичей?




Сосчитай, сколько точек у божьих коровок, сколько лепестков у цветочков, сколько листиков на веточках. Запиши числа в клеточках. Реши неравенства – наклеи между картинками математические знаки  $>$ ,  $<$  или  $=$ .




--	--



--	--



--	--



--	--





--	--





--	--


Реши неравенства. Напиши в кружочках нужные знаки.

	<input checked="" type="radio"/> $<$	<b>15</b>
---	--------------------------------------	-----------


	<input type="radio"/>	<b>13</b>
---	-----------------------	-----------

	<input type="radio"/>	<b>11</b>
--	-----------------------	-----------

	<input type="radio"/>	<b>17</b>
---	-----------------------	-----------

	<input type="radio"/>	<b>12</b>
---	-----------------------	-----------




Сколько лет Оле, Насте и Никите? Закрась в каждом ряду кружочки с числами, которые нужно сложить, чтобы получить числа **12**, **10** и **11**.



Друзья запускают воздушных змеев. Найди нужные наклейки. Сложи числа на воздушных змеях и правильно «прикрепи» их к верёвочкам детей.




Проведи кораблик по морю таким образом, чтобы можно было поймать 16 рыбок.



Реши примеры и соедини щупальца осьминога с подходящими звёздочками. Наклей на страничку недостающие звёздочки.




Реши примеры. Наклей на каждый цветок  
жучка с нужным номером.



Помоги зверятам решить примеры.  
Запиши в клеточках ответы.

$16 - 5 =$ 

--	--



$18 - 3 =$ 

--	--

$15 - 3 =$ 




--	--



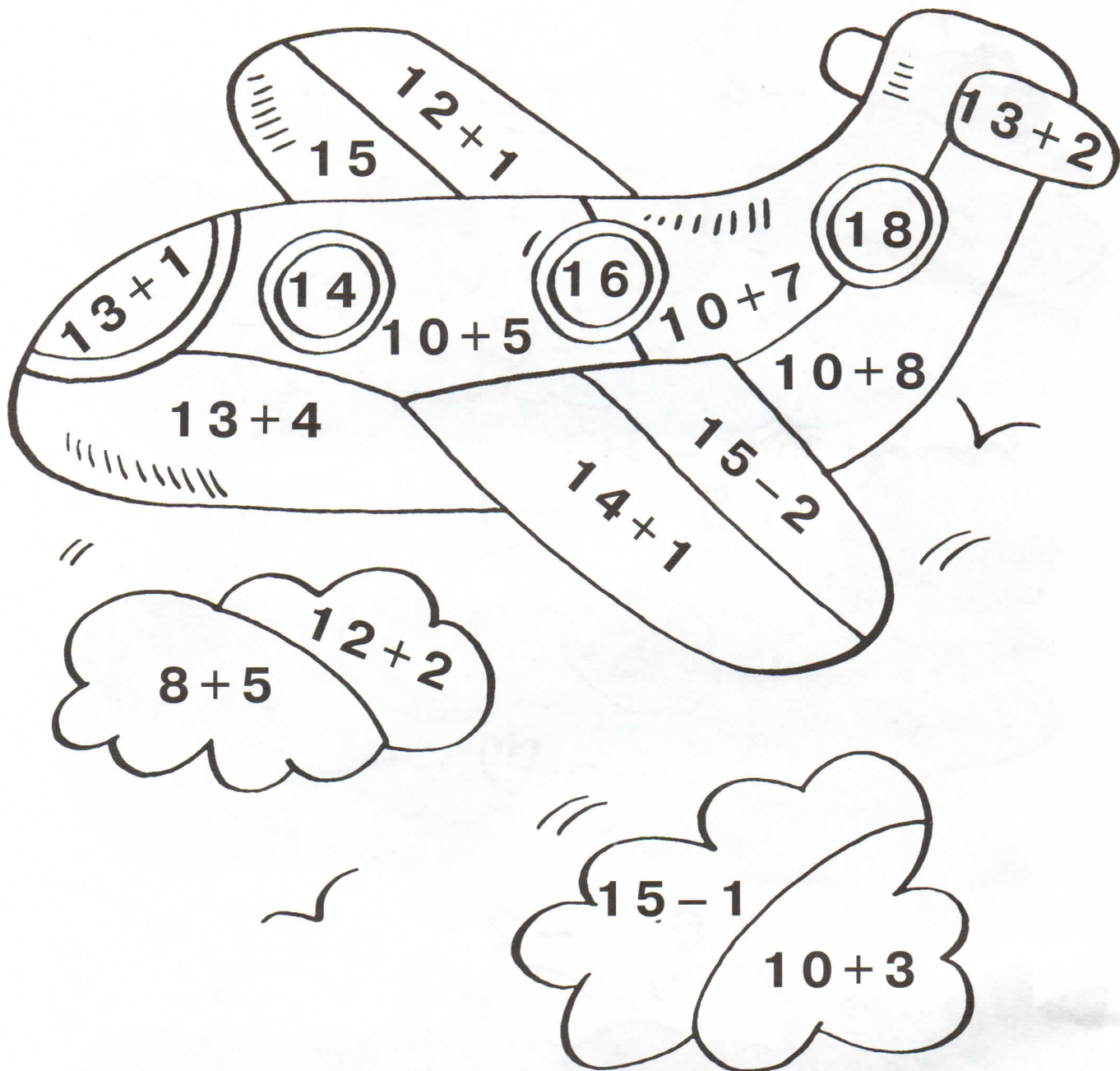
$17 - 4 =$ 

--	--

Запиши на каждом листике результат арифметического действия.



Реши примеры и раскрась картинку в соответствии с ответом. Наклей на страничку солнышко.



13 – синий  
14 – голубой  
15 – зелёный


16 – жёлтый  
17 – красный  
18 – коричневый

Реши примеры. Какую машинку нужно  
наклеить рядом с каждым гаражом?

$11 + 7$

ГАРАЖ

$18 - 2$




$10 + 10$

ГАРАЖ

$20 - 3$



Реши примеры и правильно раскрась картинку.



11 - голубой

12 - красный


13 - жёлтый

14 - зелёный

15 - оранжевый

16 - фиолетовый

Умеешь ли ты решать задачи? В каждой задаче есть условие и вопрос. Прочитай задачу. Найди в ней условие и вопрос. Наклей на страничку недостающие картинки. Решение задачи записывается в виде примера. Проверь, правильно ли записано решение задачи. Какой у тебя получился ответ? Впиши его в клеточки.



Белочка нашла под ёлкой 6 боровиков и 7 сыроежек.  
Сколько всего грибов нашла белочка?


6	+	7	=		
---	---	---	---	--	--

Реши задачи на сложение. Правильно запиши в клеточках их решение и ответ.



Лисёнок отгадал 8 загадок, а медвежонок на 5 загадок больше. Сколько загадок отгадал медвежонок?

--	--	--	--	--	--	--



Сначала с дерева упало 11 листиков, затем ещё 4 листика. Сколько всего листиков упало с дерева?

--	--	--	--	--	--	--

Реши задачи на вычитание.



Совёнок посмотрел 16 мультфильмов, а ёжик на 4 мультфильма меньше. Сколько мультфильмов посмотрел ёжик?

--	--	--	--	--	--	--



Барсучонок посадил около своего домика 20 цветочков, но 7 цветочков завяли. Сколько цветочков осталось?

--	--	--	--	--	--	--

Реши задачки. Наклей рядом с каждой картинкой ответ.



Котёнок, волчонок и совёнок повесили на ёлочку по 5 ёлочных игрушек. Сколько всего ёлочных игрушек повесили зверята на ёлочку?



В одной банке уместается 4 стакана берёзового сока. Сколько стаканов сока уместится в трёх таких банках?

Реши задачки. Наклей рядом с каждой картинкой ответ.



Три кабанчика собрали 18 желудей. Помоги разделить им 18 желудей поровну. Сколько желудей должно быть у каждого кабанчика?



У щенка три «сестрёнки» и четыре «братишки». Сколько всего щенят?

Реши «хитрые» задачки.



Сколько ушей у трёх мышей? Сколько у них лапок и сколько хвостиков?




Коля и Миша делали уроки 20 минут. Сколько минут делал уроки каждый из мальчиков?




Бабушка связала внукам 8 носочков.  
Сколько внуков у бабушки?

Наклей рядом с каждой картинкой правильный ответ.



Сколько зайчиков спряталось за кустом?



Сколько детей надели костюм гусеницы?



Сколько лыжников смогут прокатиться  
на этих лыжах?

Сосчитай десятками до 100. Соедини кораблики по порядку.

